

# PHP-Wrapper von OpenEstate

Das **Immo-Tool** von **OpenEstate** ist eine freie Immobiliensoftware, die außer Exporten auf diverse Immobilienportale auch die Möglichkeit bietet, **Immobilien** als **PHP-Skripte** auf die eigene Webseite zu **exportieren** und Ihren Vorstellungen entsprechend einzubinden. Dabei stehen vielfältige **Auswertungs- und Gestaltungsmöglichkeiten** offen. Für **Wordpress, Joomla, CMS Made simple, Websitebaker, Lepton und BlackCat-CMS** gibt es bereits **Module** zum **Einbinden** in die eigene **Webseite**.

Der Vorteil von WebsiteBaker, Lepton und BlackCat-CMS gegenüber Joomla, Wordpress ist, dass beliebig viele, verschiedene Exporte, allerdings nur einmal pro-Seite eingebunden werden können. (bei CMS Made simple habe ich das nicht ausprobiert!)

siehe: [Testseite BlackCat-CMS](#)

## Vorgehensweise für BlackCat-CMS:

### Erweiterung herunterladen

#### Lizenzhinweis

Die PHP-Skripte können gemäß den Bedingungen der [GPL3-Lizenz](#) verwendet werden. Mit dem Download der Dateien akzeptieren Sie die Lizenzbedingungen.

#### Download

Das folgende ZIP-Archiv kann in BlackCat-CMS als Erweiterung installiert werden.

- [Aktuelle Version von Github herunterladen](#)

### Erweiterung installieren

Die Erweiterung kann in der Regel über den Administrationsbereich von BlackCat-CMS installiert werden.

1. Melden Sie sich im Administrationsbereich von BlackCat-CMS an.
2. Klicken Sie im Hauptmenü auf **Erweiterungen » Module**.
3. Wählen Sie die heruntergeladene ZIP-Datei aus, indem Sie auf **Durchsuchen** klicken. Die Datei wird hochgeladen und installiert durch Klick auf **Installieren**.

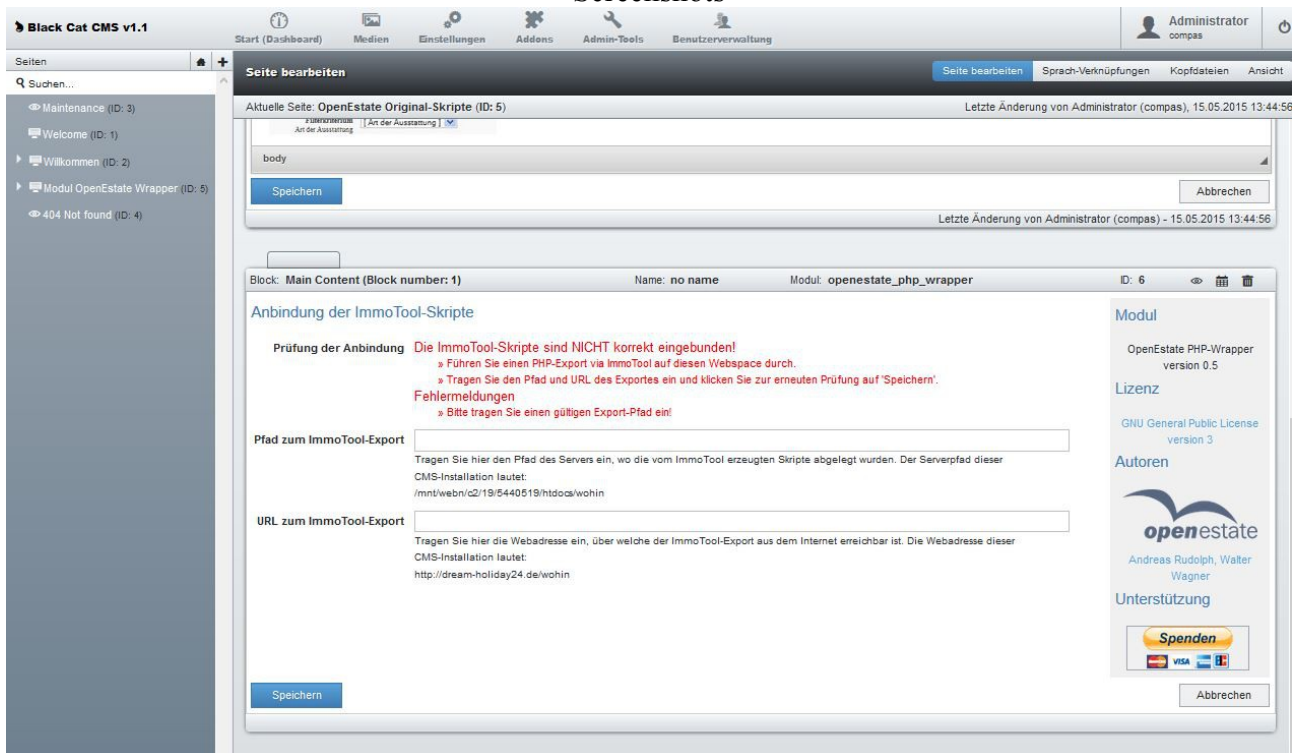


Weitere Informationen zur Installation von Erweiterungen finden Sie im [Handbuch von BlackCat-CMS](#).

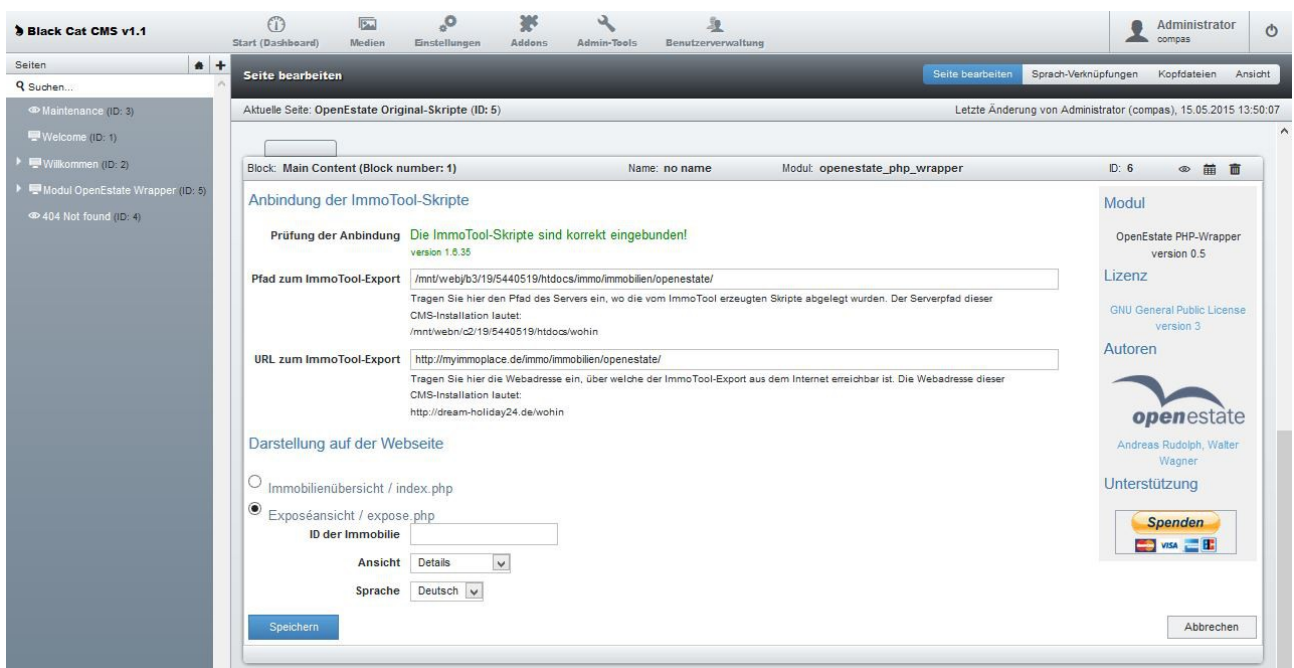
## Seite hinzufügen

Nachdem die Erweiterung installiert wurde, können beliebig viele Seiten im CMS mit diesem Modul erzeugt werden.

### Screenshots



Dazu müssen Pfadangaben korrekt eingegeben werden.



Skripte korrekt eingebunden

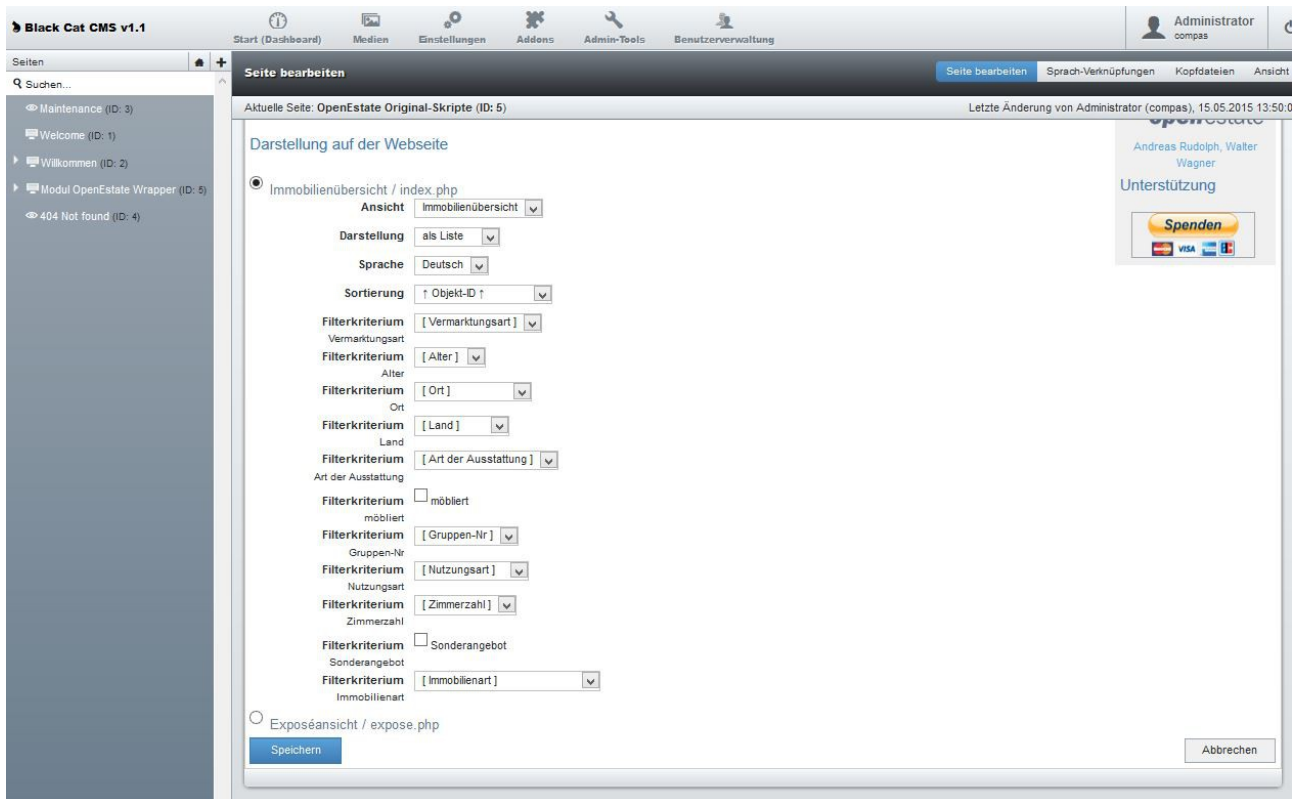
## Seite einrichten

Nachdem die exportierten PHP-Skripte korrekt eingebunden sind, kann die darzustellende Ansicht konfiguriert werden.

### Immobilienübersicht

Ein Besucher der Webseite bekommt die Immobilienübersicht gemäß folgender Parameter dargestellt.

- **Ansicht**  
Darstellung von Immobilienübersicht oder Vormerkliste
- **Darstellung**  
Darstellung der Immobilienübersicht als Tabellen- oder Galerie-Ansicht
- **Sprache**  
Standardmäßig verwendete Sprache
- **Sortierung**  
Standardmäßig verwendete Sortierung
- **Filterkriterium**  
Für jedes vorhandene Filterkriterium kann eine Vorauswahl getroffen werden.



### Exposéansicht

Ein Besucher der Webseite bekommt die Exposéansicht gemäß folgender Parameter dargestellt.

- **ID der Immobilie**  
ID der darzustellenden Immobilie
- **Ansicht**  
Standardmäßig verwendete Ansicht des Exposés (z.B. Galerie, Kontaktformular, etc.)
- **Sprache**  
Standardmäßig verwendete Sprache

## Screenshot Expose-Ansicht bearbeiten

Black Cat CMS v1.1

Start (Dashboard) Medien Einstellungen Addons Admin-Tools Benutzerverwaltung

Administrator compas

Seite bearbeiten

Aktuelle Seite: OpenEstate Original-Skripte (ID: 5) Letzte Änderung von Administrator (compas), 15.05.2015 13:50:07

Block: Main Content (Block number: 1) Name: no name Modul: openestate\_php\_wrapper ID: 6

### Anbindung der ImmoTool-Skripte

**Prüfung der Anbindung** Die ImmoTool-Skripte sind korrekt eingebunden!  
version 1.8.35

**Pfad zum ImmoTool-Export** /mnt/web/b3/19/5440519/htdocs/immo/immobilien/openestate/  
Tragen Sie hier den Pfad des Servers ein, wo die vom ImmoTool erzeugten Skripte abgelegt wurden. Der Serverpfad dieser CMS-Installation lautet:  
/mnt/web/c2/19/5440519/htdocs/wohin

**URL zum ImmoTool-Export** http://myimmoplac.de/immo/immobilien/openestate/  
Tragen Sie hier die Webadresse ein, über welche der ImmoTool-Export aus dem Internet erreichbar ist. Die Webadresse dieser CMS-Installation lautet:  
http://dream-holiday24.de/wohin

### Darstellung auf der Webseite

☐ Immobilienübersicht / index.php

☒ Exposéansicht / expose.php

ID der Immobilie

Ansicht

Sprache


### Modul

OpenEstate PHP-Wrapper  
version 0.5




### Lizenz

GNU General Public License  
version 3

### Autoren

  
Andreas Rudolph, Walter  
Wagner

### Unterstützung

Bemerkung: Falls es noch Fragen gibt, bitte melden

Mit freundlichen Grüßen

Andreas Schroth